


T-SHIRT

2020 COLLECTION



www.promo-stands.com

ICONOGRAFÍA



CAJAS

Número de prendas por caja.



PACK

Número de prendas por pack.



NUEVO PRODUCTO

Nueva referencia en el catálogo.



NUEVO COLOR / TALLA

Nuevo color o talla en el catálogo.



ETIQUETA REMOVIBLE

La etiqueta se puede quitar sin descoser el tapacosturas.



100% ALGODÓN

Fibra 100% natural.



SLIM FIT

Ligeramente entallado.



KING SIZE

Disponible en tallas grandes.



SERIGRAFÍA

Prenda apta para serigrafiar.



TRANSFER

Prenda apta para transfer textil.



BORDADO

Prenda apta para bordar.

* Se recomienda hacer pruebas antes de manipular grandes cantidades para asegurarse de que los ajustes de la máquina son los adecuados.

ÍNDICE



04-05



06-21



22-27




28-29



30-37



38-45



Haz tu pedido **online**



- ✓ Más cómodo
- ✓ Más rápido
- ✓ Más ventajas



OCEAN LINE

OCEAN KANGAROO

REF: SWOCEKNG

Cordón de ajuste a tono. Bolsillo canguro.
Mismo tejido de la prenda en puños y bajo.
260 - 265gr. aprox.
65% poliéster / 35% algodón



NEW

WH
AY
BK
RD
RB
NY



XS	50/67
S	52/68
M	54/69
L	56/70
XL	58/71
XXL	60/72
3XL	62/74



REGULAR LINE



MAN REGULAR T-SHIRT

REF: TSRA150

Tejido tubular. Doble costura en cuello, mangas y bajo. Refuerzo de hombro a hombro. Cuello con lycra. 155gr. aprox. 100% algodón preencogido GM - 85% algodón / 15% viscosa



- WH
- GM
- GF
- BK
- LY
- SY
- OR
- RD
- BU
- FU
- PK
- PU
- SK
- TU
- RB
- DN
- NY
- MG
- KG
- LM
- BG
- FG
- SA N
- CH



S	51/70
M	53/72
L	56/74
XL	58/76
XXL	61/78



PAG. 10
REF: TSRLCMF



PAG. 19
REF: TSRK150





LADY REGULAR COMFORT

REF: TSRLCMF
(TSRL150)

Punto liso. Ligeramente entallada.
145gr. aprox.
100% algodón
GM - 85% algodón / 15% viscosa



S	42/60
M	44/62
L	46/64
XL	48/66
XXL	50/68



PAG. 08
REF: TSRA150



PAG. 19
REF: TSRK150

WH
GM
BK
LY
SY
OR
RD
BU
FU
PK
PU
SK
TU
RB
NY
MG
KG
LM

LADY REGULAR COMFORT V-NECK

REF: TSRLCMFP
(TSRLPICO)

Punto liso. Ligeramente entallada.
145gr. aprox.
100% algodón
GM - 85% algodón / 15% viscosa



WH
GM
BK
RD
FU
PK
PU
TU
RB
NY
KG
LM
KH



PAG. 32
REF: TSUAPICO

REGULAR LS T-SHIRT

REF: TSRA150LS

Doble costura en puños y bajo.
Refuerzo de hombro a hombro.
Cuello lycra.
155 - 160gr. aprox.
100% algodón preencogido



XS	48/68
S	51/70
M	53/72
L	56/74
XL	58/76
XXL	61/78
3XL	66/82

NEW

WH

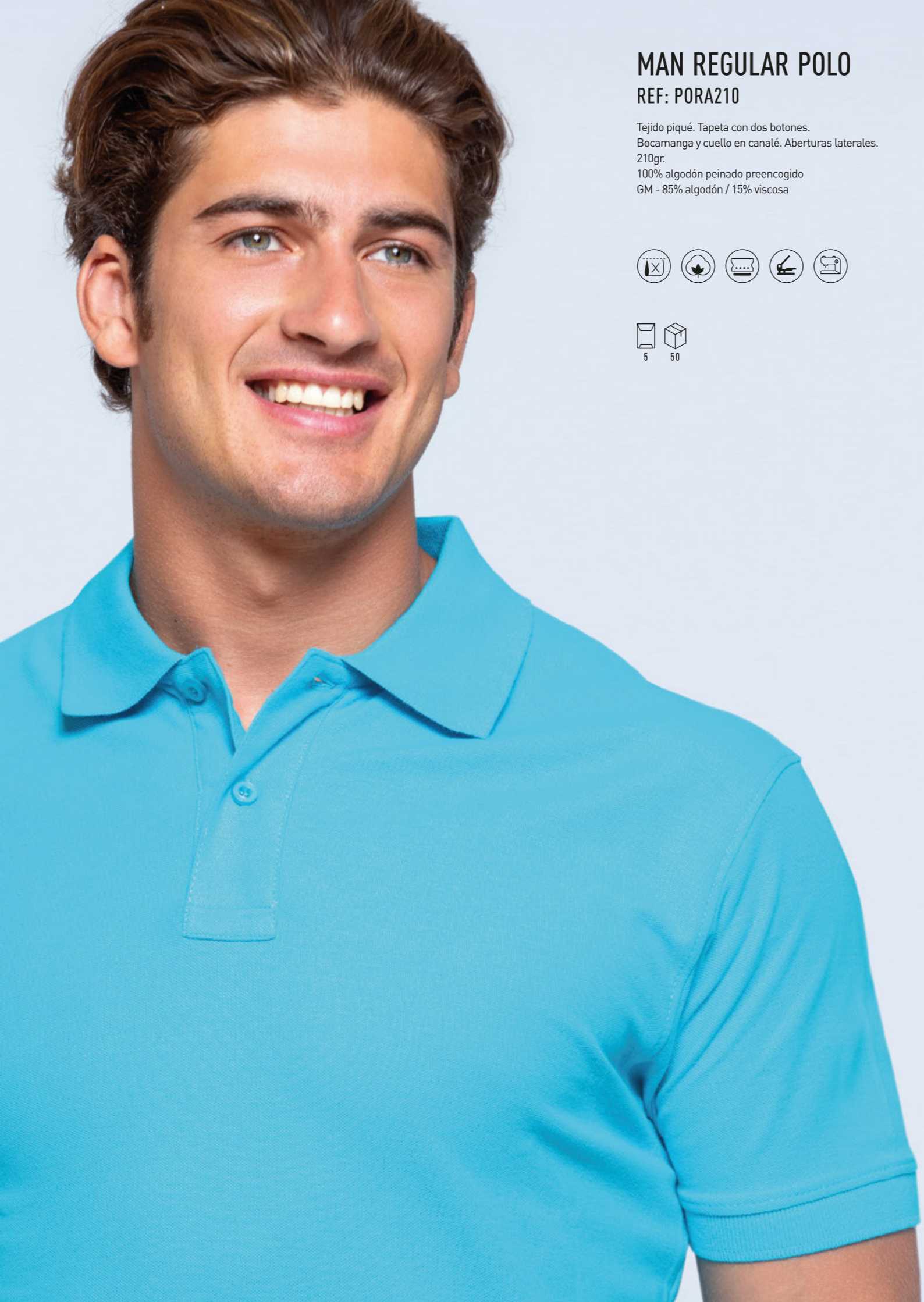
N GM

BK

N NY



S	42/60
M	44/62
L	46/64
XL	48/66
XXL	50/68



MAN REGULAR POLO

REF: PORA210


Tejido piqué. Tapeta con dos botones.
 Bocamanga y cuello en canalé. Aberturas laterales.
 210gr.
 100% algodón peinado preencogido
 GM - 85% algodón / 15% viscosa



- WH
- GM
- GF
- BK
- LY
- OR
- RD
- FU
- PK
- PU
- SK
- TU
- RB
- NY
- KG
- CH



S	51/70
M	53/72
L	55/74
XL	59/76
XXL	63/82



PAG. 16
REF: POPL200



PAG. 20
REF: PKID210



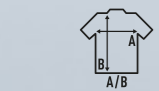

LADY REGULAR POLO

REF: POPL200


Tejido piqué. Ligeramente entallada.
 Tapeta con tres botones.
 Cuello y bocamanga en canalé.
 Aberturas laterales.
 200gr.
 100% algodón peinado preencogido
 GM - 85% algodón / 15% viscosa



- WH
- GM
- BK
- LY
- OR
- RD
- FU
- PK
- PU
- SK
- TU
- RB
- NY
- KG
- KH
- CH



S	42/61
M	44/63
L	46/65
XL	48/67
XXL	50/69



PAG. 14
REF: PORA210



PAG. 20
REF: PKID210

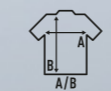
WORKER 210 POLO

REF: PORA210WK

Tejido piqué. Tapeta con dos botones.
 Bocamanga y cuello en canalé.
 Aberturas laterales.
 210gr. aprox.
 65% poliéster / 35% algodón



- WH
- BK
- RD
- RB
- NY



S	M	L	XL	XXL	3XL
52/70	54/72	56/74	60/76	64/82	68/88



LADY WORKER POLO

REF: POPL200WK

Tejido piqué. Tapeta con tres botones.
 Bocamanga y cuello en canalé.
 Aberturas laterales.
 200gr. aprox.
 65% poliéster / 35% algodón



- WH
- BK
- RD
- RB
- NY



S	M	L	XL	XXL	3XL
42/61	44/63	46/65	48/67	50/69	54/73

BABY BODY

REF: TSRBBODY

Corchetes en el hombro y bajo.
Canalé 1X1.
170gr.
100% algodón



3M	20/38
6M	22/40
9M	24/42
12M	26/44

WH
BK
LY
RD
N AL
PK
SK



KID T-SHIRT

REF: TSRK150

Cuello con lycra. Costuras laterales.
Doble costura en cuello, mangas y bajo.
Refuerzo de hombro a hombro.
155gr. aprox.
100% algodón preencogido
GM - 85% algodón / 15% viscosa




3/4	32/44
5/6	35/49
7/8	38/52
9/11	41/58
12/14	43/61

WH
GM
BK
SY
OR
RD
BU
FU
PK
PU
SK
TU
RB
NY
MG
KG
LM



PAG. 08
REF: TSRA150



PAG. 10
REF: TSRLCMF

KID POLO


REF: PKID210

Tejido piqué. Tapeta con dos botones.
Bocamanga y cuello en canalé.
Aberturas laterales.
210gr. aprox.
100% algodón peinado preencogido




3/4	33/42
5/6	37/46
7/8	39/51
9/11	42/57
12/14	44/64

WH
BK
LY
SY
RD
PK
SK
RB
NY
KG



PAG. 14
REF: PORAZ10



PAG. 16
REF: POPL200

KID TONGA

REF: TSLKTNG

Punto liso. Ligeramente entallada.
Cuello con canalé 1X1.
155gr. aprox.
100% algodón



WH
LY
FU
PK
SK
LM



3/4	30/42
5/6	32/45
7/8	34/48
9/11	36/51
12/14	38/54






**C A S U A L &
B U S I N E S S L I N E**



CASUAL & BUSINESS SHIRT

REF: SHAOXF / REF: SHAPOP

Camisa de manga larga. Botones en el cuello.
Bolsillo en el lado izquierdo. Botones a tono.
Oxford - 60% algodón / 40% poliéster
Popelín - 65% poliéster / 35% algodón



OXFORD		POPLIN	
WH		WH	
SK		BK	
SL	*SL: Silver	NY	
RB			


Talla cuello	38	39	42	43	46	48	50
	S	M	L	XL	XXL	3XL	4XL
	53/79	56/80	58/81	63/82	68/83	73/84	78/85



CASUAL & BUSINESS SS SHIRT

REF: SHAOXFSS / REF: SHAPOPSS

Camisa de manga corta. Botones en el cuello.
Bolsillo en el lado izquierdo. Botones a tono.
Oxford - 60% algodón / 40% poliéster
Popelín - 65% poliéster / 35% algodón



OXFORD		POPLIN	
WH		WH	
SK		BK	
SL	*SL: Silver	NY	
RB			


Talla cuello	38	39	42	43	46	48	50
	S	M	L	XL	XXL	3XL	4XL
	53/79	56/80	58/81	63/82	68/83	73/84	78/85



LADY CASUAL & BUSINESS SHIRT

REF: SHLOXF / REF: SHLPOP

Camisa de manga larga.
Ligeramente entallada. Botones a tono.
Oxford - 60% algodón / 40% poliéster
Popelín - 65% poliéster / 35% algodón



OXFORD		POPLIN	
WH		WH	
SL	*SL: Silver	BK	
		NY	


Talla cuello	34	36	37	38	39	41	42
	XS	S	M	L	XL	XXL	3XL
	46/63	49/65	52/67	54/68	58/69	62/70	66/71



LADY CASUAL & BUSINESS SS SHIRT

REF: SHLOXFSS / REF: SHLPOPSS

Camisa de manga corta.
Ligeramente entallada. Botones a tono.
Oxford - 60% algodón / 40% poliéster
Popelín - 65% poliéster / 35% algodón



OXFORD		POPLIN	
WH		WH	
SL	*SL: Silver	BK	
RB		NY	

Talla cuello	34	36	37	38	39	41	42
	XS	S	M	L	XL	XXL	3XL
	46/63	49/65	52/67	54/68	58/69	62/70	66/71



CASUAL & BUSINESS MONACO

REF: SHAMONACO

Camisa con tejido efecto vaquero.
Cuello sin botones. Sin bolsillo.
Fácil de planchar.
65% poliéster / 35% algodón yarn dyed



DN

Talla cuello 37 38 39 42 43 46 48



XS	S	M	L	XL	XXL	3XL
51/79	53/79	56/80	58/81	63/82	68/83	73/84

CASUAL & BUSINESS LONDON

REF: SHALONDON

Camisa de cuadritos.
Cuello sin botones. Sin bolsillo.
Fácil de planchar.
65% poliéster / 35% algodón yarn dyed



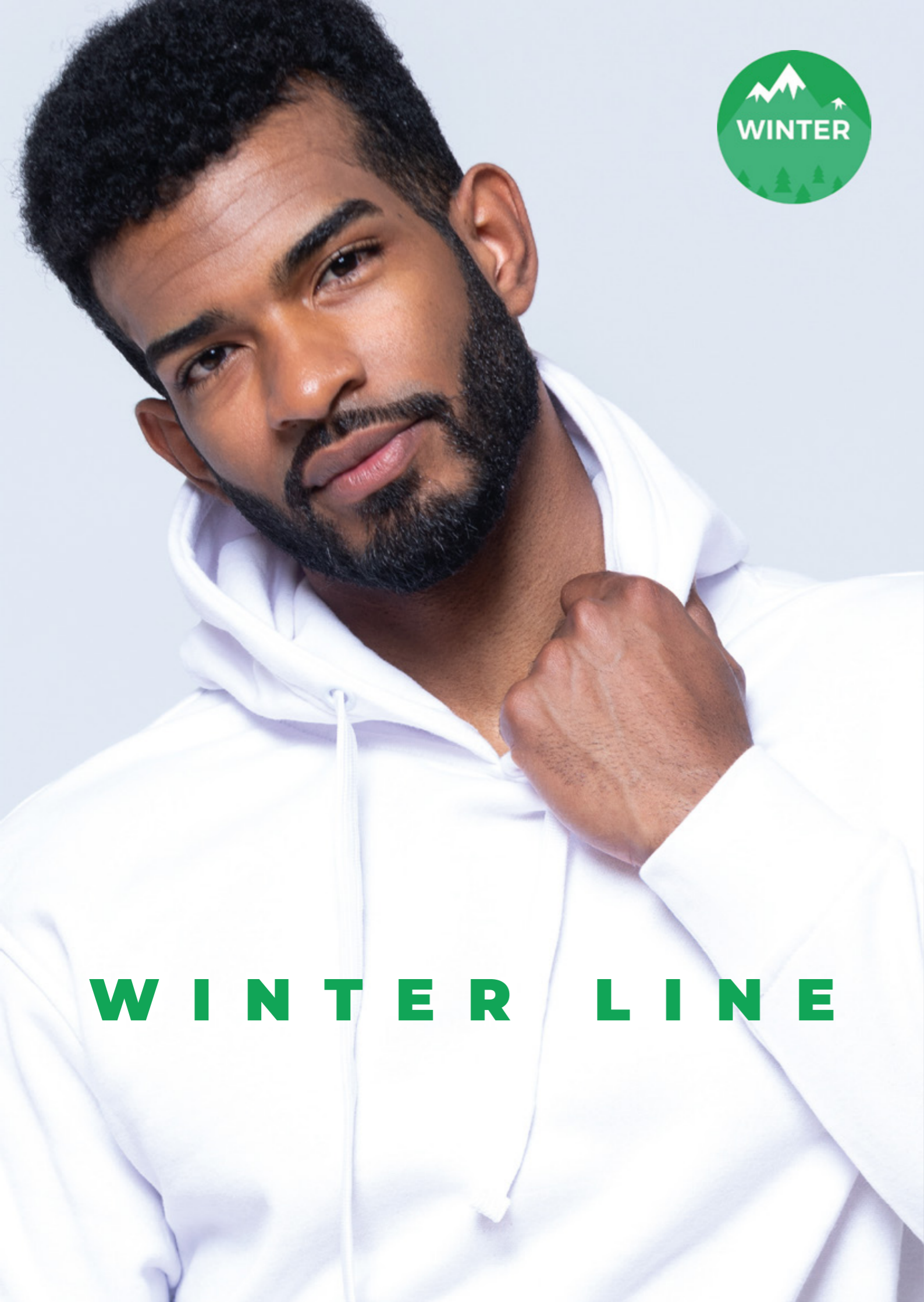
SK

Talla cuello 37 38 39 42 43 46 48



XS	S	M	L	XL	XXL	3XL
51/79	53/79	56/80	58/81	63/82	68/83	73/84





W I N T E R L I N E

KANGAROO SWEATSHIRT

REF: SWRAKNG

Cordón de ajuste a tono. Bolsillo canguro.
1X1 canalé con lycra en puños y bajo.
290gr. aprox.
65% poliéster / 35% algodón



S	54/69
M	56/70
L	58/71
XL	60/72

WH
AS
BK
RD
RB
NY





URBAN LINE



URBAN V-NECK

REF: TSUAPICO

Costuras laterales. Cuello con canalé 1X1.
 Refuerzo de hombro a hombro.
 Lavado enzimático.
 160gr. aprox.
 100% algodón preencogido
 GM - 85% algodón / 15% viscosa



S	48/70
M	51/72
L	53/74
XL	56/76
XXL	58/80

WH	
GM	
BK	
RD	
FU	
AO	
PU	
RB	
NY	



PAG. 12
 REF: TSRLCMFP



ARUBA

REF: TSULARB

Espalda de nadador.
 Tejido en canalé 1X1.
 200gr.
 100% algodón cardado



XS	36/59
S	38/61
M	40/63
L	42/65
XL	44/67

WH	
BK	
SY	
OR	
RD	
FU	
PU	
TU	
RB	
CH	



VICTORIA

REF: TSULVCTR

Tejido en canalé 1X1. Entallada.
160gr. aprox.
100% algodón cardado



S	30/65
M	34/67
L	38/69
XL	42/71

WH
GF
BK

IBIZA

REF: TSULIBIZA

Top de tirantes. Punto liso.
120gr.
100% algodón



S/M	54/46
L/XL	56/48

WH
BK
FU

SICILIA

REF: TSULSCL

Cuello de pico. Punto liso.
Cuello, mangas y bajo sin rematar.
140gr. aprox.
100% algodón



S 40/64

M 42/66

L 45/68

XL 48/70

WH

BK

RD

PK

TU

MG

CH



CRETA

REF: TSULCRT

Cuello redondo amplio.
Tejido en canalé 1X1.
190 - 200gr.
100% algodón cardado



S 34/63

M 36/64

L 39/65

XL 42/66

WH

BK

PH

RD

RP

DN

LM

CH





S P O R T L I N E



MAN SPORT T-SHIRT

REF: SPORTMAN

Manga raglan.
Costuras decorativas en media manga.
130gr. aprox.
100% poliéster



S	50/68
M	52/70
L	54/72
XL	56/74
XXL	58/79

WH
BK
RD
TU
RB
NY
N KG

FLÚOR

SYF
ORF
LMF

NUEVO ACABADO | 180°
CON POSIBILIDAD DE SECADO

LADY SPORT T-SHIRT

REF: SPORTLADY

Costuras decorativas en frente, espalda y mangas.
Ligeramente entallada.
130gr. aprox.
100% poliéster



WH
BK
RD
TU
RB
NY
KG N

FLÚOR

SYF
ORF
LMF

NUEVO ACABADO | 180°
CON POSIBILIDAD DE SECADO



KID SPORT T-SHIRT

REF: SPORTKID

Manga raglan.
Costuras decorativas en media manga.
130gr. aprox.
100% poliéster



3/4	32/45
5/6	36/47
7/8	39/50
9/11	43/54
12/14	44/63

WH
BK
RD
N TU
RB

FLÚOR

SYF
ORF
LMF
N FUF

NUEVO ACABADO | 180°
CON POSIBILIDAD DE SECADO



MAN SPORT PIQUE POLO

REF: SPORTPIQUE

Tejido piqué. Tapeta con tres botones.
Tapacosturas en contraste.
Aberturas laterales en contraste.
150 -160gr. aprox.
100% poliéster



S	52/70
M	54/72
L	56/74
XL	58/76
XXL	60/78

WH
BK
RD
RB
NY

LADY SPORT PIQUE POLO

REF: SPORTPQLADY

Tejido piqué. Tapeta con tres botones.
Ligeramente entallado. Tapacosturas en contraste.
Aberturas laterales en contraste.
4.42 oz/yd² - 4.72 oz/yd²
100% poliéster



S	16 3/4 / 24
M	17 1/4 / 24 3/4
L	18 / 25 1/4
XL	19 / 26 1/4
XXL	19 3/4 / 27 1/4
3XL	21 1/4 / 28 3/4

WH
BK
RD
RB
NY

NUEVO ACABADO | 180°
CON POSIBILIDAD DE SECADO

NUEVO ACABADO | 180°
CON POSIBILIDAD DE SECADO

MAN HEAVY SPORT PIQUE POLO

REF: SPHEAVYMEN

Tejido piqué. Tapeta con tres botones.
Tapacosturas en contraste.
Aberturas laterales en contraste.
200 - 210gr. aprox.
100% poliéster



S	52/70
M	54/72
L	56/74
XL	58/76
XXL	60/78

WH	NY
SL	GRA
CHC	RD
BK	SL
RD	NY
RB	SL
NY	SL

NUEVO ACABADO | 180°
CON POSIBILIDAD DE SECADO



LADY HEAVY SPORT PIQUE POLO

REF: SPHEAVYLDY

Tejido piqué. Tapeta con tres botones.
Ligeramente entallada.
Tapacosturas en contraste.
Aberturas laterales en contraste.
200 - 210gr. aprox.
100% poliéster



S	42/61
M	44/63
L	46/65
XL	48/67
XXL	50/69
3XL	54/73

NUEVO ACABADO | 180°
CON POSIBILIDAD DE SECADO



WH	NY
SL	GRA
CHC	RD
BK	SL
RD	NY
RB	SL
NY	SL



Cotton

WH WHITE	GM GREY MELANGE	GF GRAPHITE	BK BLACK	LY LIGHT YELLOW	SY GOLD
OR ORANGE	RD RED	BU BURGUNDY	FU FUCSIA	RP RASPBERRY	PK PINK
PU PURPLE	SK SKY BLUE	TU TURQUOISE	AQ AQUA	RB ROYAL BLUE	DN DENIM
NY NAVY	MG MINT GREEN	KG KELLY GREEN	LM LIME	KH KHAKI	CH CHOCOLATE

POLYESTER

WH WHITE	SL SILVER	CHC CHARCOAL	BK BLACK	OR ORANGE	RD RED
TU TURQUOISE	RB ROYAL BLUE	NY NAVY			
FLUOR					
SYF GOLD FLUOR	ORF ORANGE FLUOR	FUF FUCSIA FLUOR	LMF LIME FLUOR		

FELPA

WH WHITE	AS ASH MELANGE	GM GREY MELANGE	BK BLACK	RD RED	RB ROYAL BLUE
NY NAVY					

SHIRTS

OXFORD			
WH WHITE	SK SKY BLUE	SL SILVER	RB ROYAL BLUE
POPLIN			
WH WHITE	BK BLACK	NY NAVY	
CASUAL			
SK SKY BLUE	DN DENIM		

